

EL EMPLEO PÚBLICO PROVINCIAL CRECIÓ UN 26,7% EN LOS ÚLTIMOS 10 AÑOS.

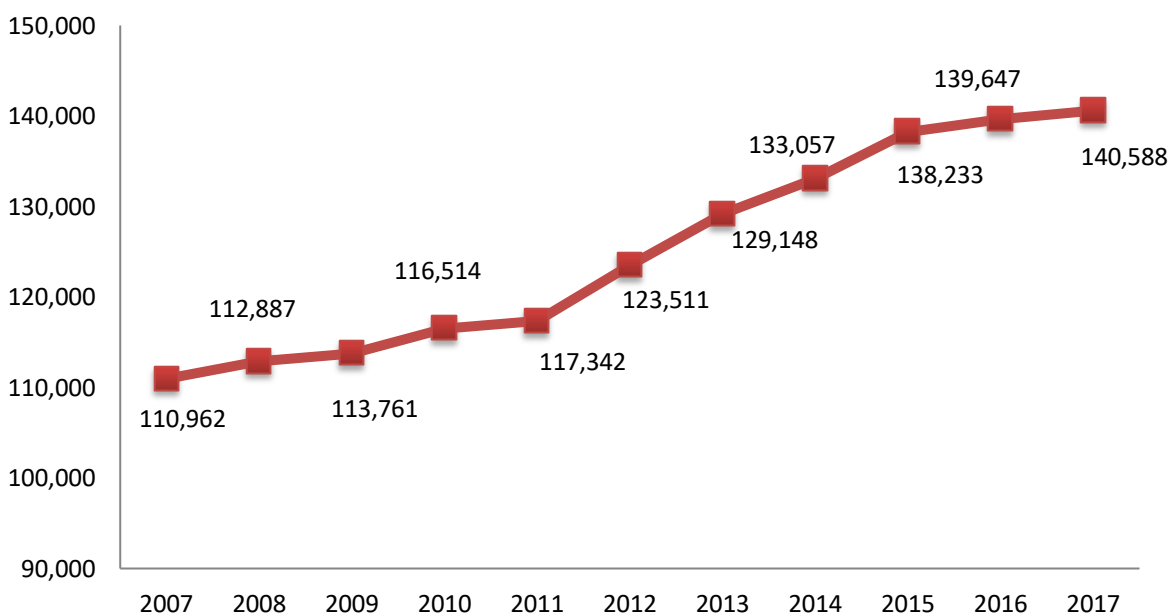
La administración de la provincia de Santa Fe incorporó 29.626 empleados desde el año 2007 hasta 2017, alcanzando en este último una totalidad de 140.588. Estos se distribuyen entre la Administración Provincial, donde se encuentran 131.386 y Organismos descentralizados y Empresas donde totalizan 9.202.

ANÁLISIS GENERAL

Los datos fueron obtenidos de una base de elaboración propia extraída de la serie provincial de personal de 1980 a 2017. Vale aclarar que para cada sector son datos a diciembre de cada año, exceptuando el 2017, donde se toma en cuenta noviembre debido a la no disponibilidad de datos del último mes de dicho año.

En primera medida se procede a analizar la cantidad total de empleados provinciales en los últimos 10 años. En dicho período el aumento porcentual fue de 26,7%. Si bien el ritmo de crecimiento se observa parejo, en el año 2012 el personal total se incrementó de 117.342 a 123.511 (un 5,3%), siendo el año con mayor variación interanual.

EVOLUCIÓN EMPLEADOS TOTALES PERÍODO 2007 – 2017



Fuente: Fundación Libertad en base a información del gobierno de Santa Fe.

En cuanto a la composición de los cargos ocupados en planta temporal y permanente, como se menciona anteriormente, se encuentra discriminando por un lado Administración Central, Organismos Descentralizados y Empresas y por último Personal Bancario Transferido.

ADMINISTRACIÓN CENTRAL

Dentro de Administración Central, se encuentra el Poder Ejecutivo, Legislativo y Judicial. En la siguiente tabla se puede observar dichas evoluciones.

Tal como se observa, el Poder Ejecutivo abarca la mayor parte de los cargos de la AC, más específicamente, en el 2017 representó el 95,7%. En los últimos 10 años se incorporaron 28.696 empleados, es decir, un aumento del 27,7%. El ritmo de variación es parejo y se destacan los años 2012 y 2013 donde el aumento fue de 5,5% y 4,7% respectivamente.

Por el lado del Poder Legislativo y el Poder Judicial, la cantidad de empleados disminuye considerablemente en relación al Poder Ejecutivo. Su crecimiento en el período analizado es de 44,9% para el Legislativo y 31,2% para el Judicial, para el primero de estos se observa que en los años 2012 y 2013 se registraron subas del 13,3% y 8,4%, es decir, establece cierto paralelismo con lo ocurrido en el Poder Ejecutivo.

EVOLUCIÓN DE CANTIDAD DE EMPLEADOS POR PODER DE LA ADMINISTRACIÓN CENTRAL

Año	Poder Ejecutivo	Poder Legislativo	Poder Judicial	Total Administración Central
2007	98.525	1.104	3.061	102.690
2008	100.375	1.165	3.014	104.554
2009	101.127	1.184	3.076	105.387
2010	103.782	1.179	3.149	108.110
2011	104.405	1.131	3.146	108.682
2012	110.149	1.281	3.209	114.639
2013	115.374	1.388	3.454	120.216
2014	118.850	1.482	3.631	123.963
2015	123.512	1.530	3.792	128.834
2016	124.715	1.614	3.979	130.308

2017	125.771	1.600	4.015	131.386
-------------	---------	-------	-------	----------------

Fuente: Fundación Libertad en base a información del gobierno de Santa Fe.

En lo que atañe a los Ministerios dentro de la Administración Central se deben destacar a los Ministerios de Educación con 54.017 empleados, de Seguridad con 26.137 y Salud con 22.158. Entre los tres conforman el 72,7% del total de los empleados provinciales. Como se observa en la Tabla 2 la suba más pronunciada fue del Ministerio de Salud, debido a que en el período 2008-2017 se incorporaron 6.965 personas, un aumento del 46,1%; por el lado del Ministerio de Seguridad la nómina de personal se incrementó un 35,7% en los últimos 9 años.

Vale la pena destacar la evolución del Ministerio de Innovación y Cultura, si bien su participación en el total es escasa, registra un crecimiento del 74,1%, en el período 2008-2017 se incorporaron 294 empleados (de 397 a 691).

VARIACIONES DE PERSONAL DE LOS PRINCIPALES MINISTERIOS

DEL PODER EJECUTIVO

Ministerio	Empleados 2017	Empleados 2008	Variación
Educación	54.017	47.854	12,9%
Seguridad	26.137	19.259	35,7%
Salud	22.095	15.125	46,1%
Desarrollo Social	2445	1.858	31,6%
Justicia y Derechos Humanos	1.477	1.383	6,8%
Gobierno y Reforma del Estado	973	1.130	-13,9%
Innovación y Cultura	691	397	74,1%
Economía	624	481	29,7%
Obras Públicas y Vivienda	258	278	-7,2%

Fuente: Fundación Libertad en base a información del gobierno de Santa Fe.

Es de suma importancia resaltar que durante el período 2007-2008 se produjo el cambio de gobierno justicialista a socialista, se renombraron, se eliminaron y se crearon nuevos ministerios. El resultado de estos cambios para los ministerios del Poder Ejecutivo fue un aumento de 1.122 empleados públicos para el año 2008, que se obtienen de la diferencia entre los 25.527 que entraron y los 24.405 que salieron en dicho período.

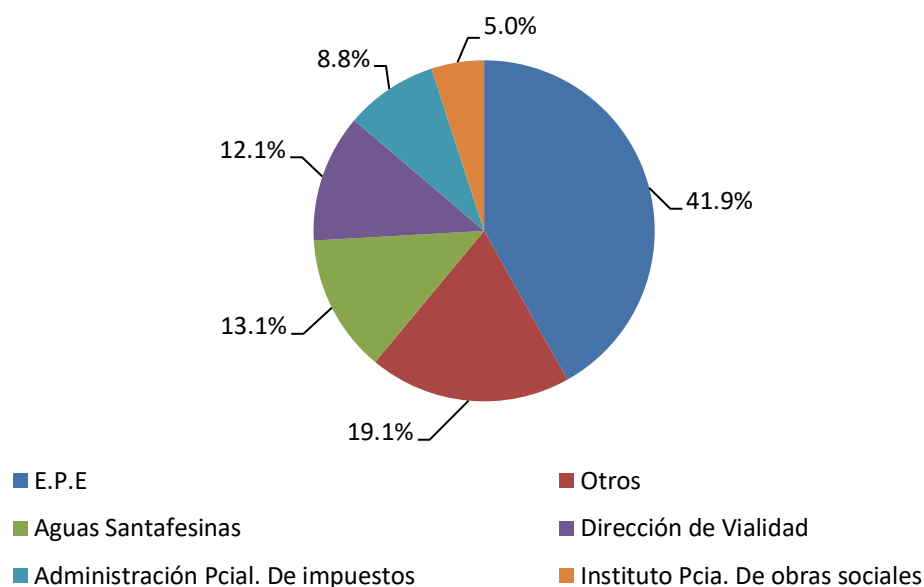
En cuanto al poder legislativo las cámaras de Senadores y Diputados con 592 y 783 empleados respectivamente, abarcan el 73,1% del total de dicho poder. Cabe destacar que ambas cámaras redujeron su personal hasta el año 2007 en el cual se produjo el cambio de mandato donde dejó el cargo Jorge Obeid del Partido Justicialista y asumió Hermes Binner perteneciente al Partido Socialista. A partir de dicho año los empleados de ambas cámaras comenzaron a crecer para alcanzar en Noviembre de 2017 cantidades casi idénticas a las que había en el año 2000.

ORGANISMOS DESCENTRALIZADOS Y EMPRESAS

La siguiente jurisdicción a analizar es Organismos Descentralizados y Empresas, la cual totalizó en el año 2017 una cantidad de cargos de 9.202 personas. La Empresa provincial que aporta mayor número de empleados a esta partida, es la "E.P.E" (empresa provincial de energía) con 3.854 empleados (representa el 41,9% de OD y E). La empresa "Aguas Santafesinas S.A." cuenta con 1.202 empleados, siendo la segunda empresa con mayor participación sobre el total.

Por otro lado, la Dirección Provincial de Vialidad, cuenta 1.116 empleados, un dato para remarcar es que la cantidad de personas ocupadas en esta dirección fue disminuyendo a lo largo de los años, aunque de manera muy leve, en el año 2000 contaba con 1.276 empleados. En el siguiente gráfico se puede observar la participación de distintas empresas y organismos descentralizados en dicho total.

PARTICIPACIONES MÁS IMPORTANTES EN ORGANISMOS DESCENTRALIZADOS Y EMPRESAS



Fuente: Fundación Libertad en base a información del gobierno de Santa Fe.

La partida de Organismos Descentralizados y Empresas en el período 2007-2017 registró un aumento de 1.030 empleados (de 8.172 a 9.202), sin embargo el salto de cantidad de personal ocurre del año 2006 al 2007 cuando se incorporan 1.194 empleados, de 6.978 a 8.172. Se debe destacar que en el año 2007 se produjo la

asunción de Hermes Binner en la gobernación y se crearon diversos organismos y empresas tales como: Sindicatura General de la Provincia, incorporando 29 empleados; Aguas Santafesinas SA, con 942; Laboratorio Productor de Fármacos, añadiendo 67 personas. En síntesis el salto producido en OD y Empresas, es explicado casi en su totalidad por la creación de "Aguas Santafesinas S.A."

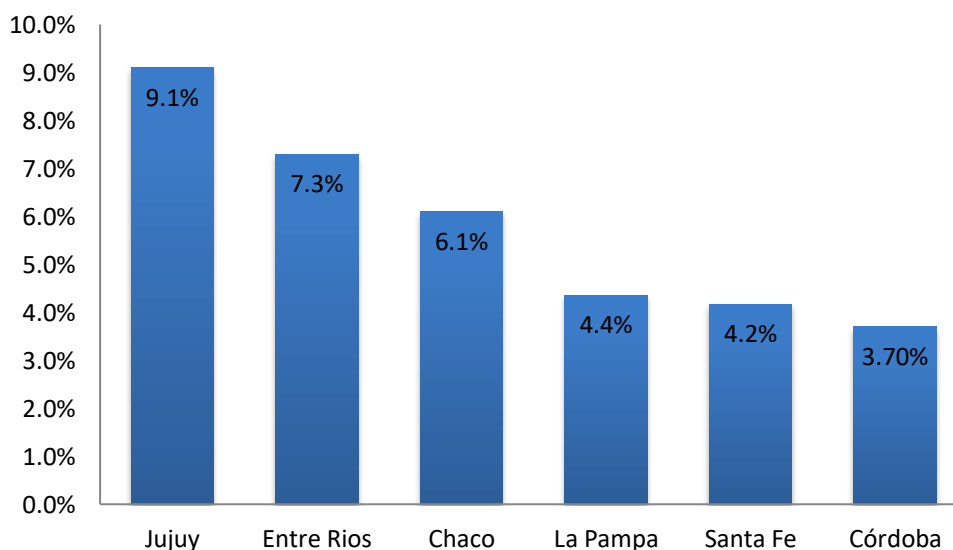
PERSONAL BANCARIO NO TRANSFERIDO

Esta cuenta hace referencia al personal del "Banco Provincia de Santa Fe" que no fue transferido al realizarse la privatización del mismo (inició en 1997 con la aprobación de la ley de privatización), el personal que para el año 2000 alcanzaba los 1.689 empleados, con el paso del tiempo fue disminuyendo hasta tener tan solo 1 en 2014 y ya para los años siguientes no contar con ningún empleado. Dicho personal contaba con la opción de seguir formando parte de la administración pública tal como indica el artículo 6 de la Ley 11.387 aquí citado "- En el proceso de privatización del Banco de Santa Fe S.A. dispuesto por la presente ley, se asegurará el mantenimiento de un puesto de trabajo a cada uno de los agentes comprendidos. De conformidad a razones de optimización y mayor eficiencia de los recursos humanos, los agentes continuarán desempeñando sus funciones en la Entidad o podrán ser reubicados en el ámbito de los tres poderes del Estado."

COMPARACIÓN CON OTRAS PROVINCIAS

Si bien la evolución denota un ritmo de crecimiento acelerado en los últimos 10 años, el índice de empleados provinciales cada 1000 habitantes para la provincia de Santa Fe en comparación con otras provincias se muestra relativamente bajo. Para Santa Fe se obtiene que un 4,2% son empleados provinciales, Córdoba es otra provincia con un índice bajo en comparación con las demás con un 3,7%. Por el lado de de Chaco y Entre Ríos la cantidad empleados provinciales cada 1000 habitantes comienza a aumentar y alcanza el 6,1% y 7,3% respectivamente. Por último, Jujuy es de las provincias con mayor porcentaje de empleo provincial en su población, registrando un 9,1%.

RATIO EMPLEADOS PROVINCIALES CADA 1000 HABITANTES.



Fuente: Fundación Libertad en base a información del gobierno de Santa Fe.