

ANÁLISIS DE LAS FINANZAS MUNICIPALES 2020

La ejecución presupuestaria 2020 del municipio arrojó un déficit equivalente a \$2.315 millones. Esto implica una reducción del 29% respecto al desequilibrio del año anterior. Aun así, el resultado representa el vigésimo año consecutivo con resultado fiscal negativo para la Municipalidad de Rosario.

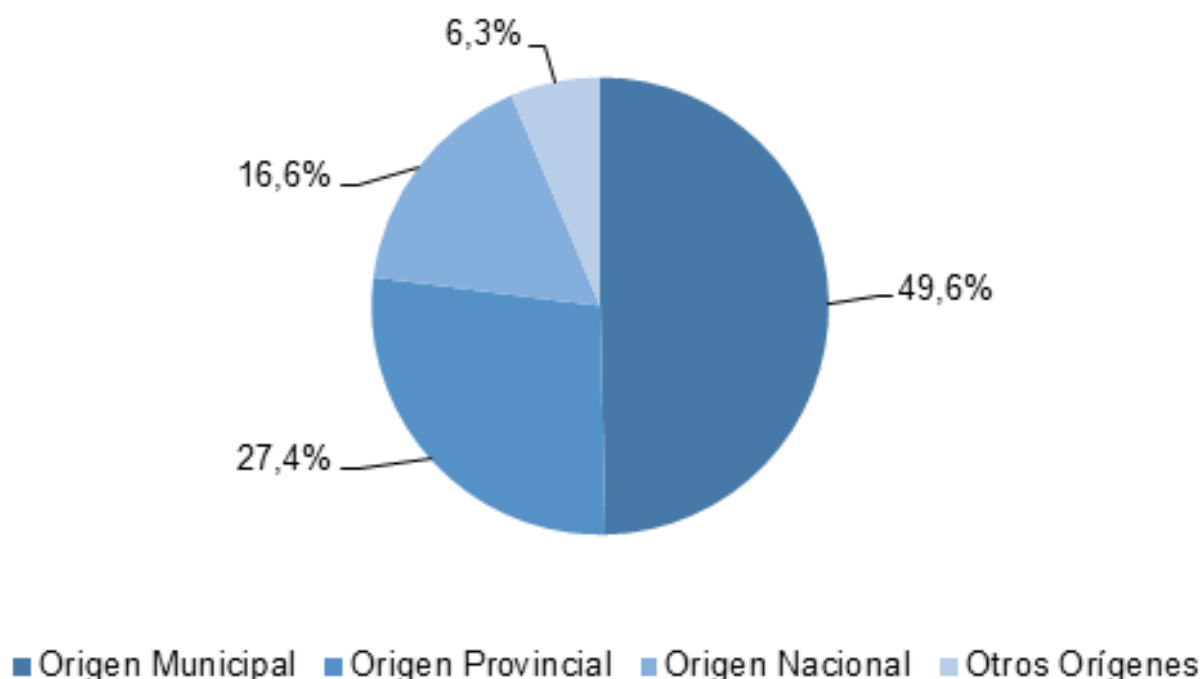


1. Ingresos

Los ingresos municipales (corrientes y de capital) totalizaron para el ejercicio 2020 una cifra de \$26.990 millones de pesos lo que significa un incremento del 18% con respecto al año 2019. Si se consideran préstamos u otros financiamientos, los recursos ascendieron a \$31.796 millones lo que implica un crecimiento del 12% en relación al ejercicio anterior.

En ambos casos, es importante destacar que el total de los recursos creció por debajo de la inflación calculada por el IPEC para el mismo período, que fue del 36,6%. En cuanto a la procedencia de los recursos, los de origen municipal treparon a \$15.787 millones representado el 49,6% del total y registrando un incremento del 16% en relación a 2019. Luego, se hallan los recursos provenientes de la provincia con \$8.703 millones (27,4% del total) y con una variación anual del 2%. Le siguen los recursos de origen nacional con \$5.291 millones (16,6%), con un incremento del 26% y, por último, los recursos de otros orígenes con \$2.016 millones (6,3%) y una reducción del 3%.

COMPOSICIÓN DE LOS RECURSOS MUNICIPALES SEGÚN SU PROCEDENCIA AÑO 2020



FUENTE: ELABORACIÓN PROPIA EN BASE A INFORMACIÓN DE LA MUNICIPALIDAD DE ROSARIO.

Dentro de los ingresos tributarios, los de origen municipal representan el 46% (\$10.409 millones). Los más destacados son la Tasa General de Inmuebles (TGI) y Derechos de Registro e Inspección (DREI) con una recaudación para el año 2020 de \$3.307 y \$6.077 millones respectivamente y con aumentos anuales del 42% y 24% también en forma respectiva. **Actualmente, los dos tributos son esenciales para las arcas municipales ya que representan el 58% (DREI) y el 32% (TGI) del total de los recursos tributarios de origen municipal, es decir, entre ambos suman el 90%.** Los demás ingresos están atomizados, agrupados en el rubro “Otros Ingresos Tributarios” con \$381 millones.

PRINCIPALES INGRESOS TRIBUTARIOS DE ORIGEN MUNICIPAL AÑO 2020

Concepto	2019 (Millones \$)	2020 (Millones \$)	Variación Anual
Ingresos Tributarios de Jurisdicción Municipal	\$8.404	\$10.409	24%
Derecho de Registro e Inspección (DREI)	\$4.892	\$6.077	24%
Tasa General de Inmuebles (TGI)	\$2.327	\$3.307	42%
Otros Ingresos Tributarios	\$537	\$381	-29%

FUENTE: ELABORACIÓN PROPIA EN BASE A INFORMACIÓN DE LA MUNICIPALIDAD DE ROSARIO.

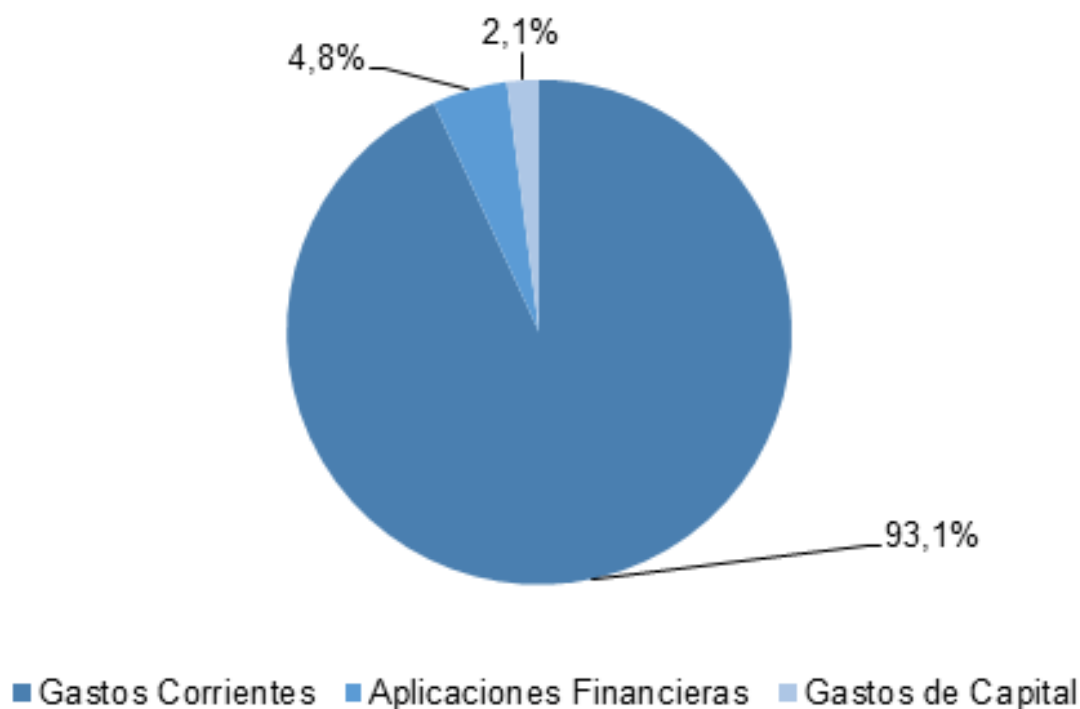
En cuanto a los recursos no tributarios, también de origen municipal, se destacan las “Multas” y “Otros no Tributarios” con una recaudación de \$180 y \$249 millones respectivamente, ambos abarcan prácticamente la totalidad de este tipo de ingresos (más del 99%). En lo que respecta a las variaciones interanuales, los primeros se redujeron en un 18% mientras que los segundos un 9%. **Sobre los ingresos tributarios de procedencia provincial, los más destacados son los provenientes de la coparticipación por Ingresos Brutos con \$3.311 millones (considerando tanto los de libre disponibilidad como los afectados) y la coparticipación de Patente Automotor con \$2.396 millones, los cuales tuvieron un crecimiento con respecto al año 2019 del 40% y 50% respectivamente.**

Por su parte, los ingresos por coparticipación del impuesto Inmobiliario se ubicaron en 1.350 millones de pesos, con una suba del 51% interanual. **Por último, respecto a los recursos de origen nacional, los mismos están compuestos casi en su totalidad por la Coparticipación Federal (Ley 23.548) con un monto que ascendió a \$5.251 millones de pesos y que presentó un aumento del 29% frente al 2019.**

2. Gastos

Los gastos totales (corrientes y de capital) de la municipalidad de Rosario para el año 2020 ascendieron a \$29.306 millones, lo que implica una expansión del 12% respecto al año anterior. Del total, \$28.673 millones se destinaron a erogaciones corrientes mientras que \$633 millones a gastos de capital. Si se consideran las aplicaciones financieras, los gastos ascendieron a \$30.787 millones lo que equivale a un crecimiento de 8% con respecto al ejercicio anterior. En este caso, también las subas se ubican por debajo de la inflación del ejercicio pasado.

COMPOSICIÓN DEL GASTO MUNICIPAL AÑO 2020



FUENTE: ELABORACIÓN PROPIA EN BASE A INFORMACIÓN DE LA MUNICIPALIDAD DE ROSARIO.

Dentro de los gastos corrientes, los cuales representan el 93,1% del total, sobresale el gasto en personal con una participación del 47,4% (\$14.582 millones) y con un incremento respecto a 2019 del 27%. En cuanto a los gastos de capital (2,1% del total), la cuenta Inversión Real Directa (IRD) con \$401 millones abarca la gran mayoría de este tipo de gastos.

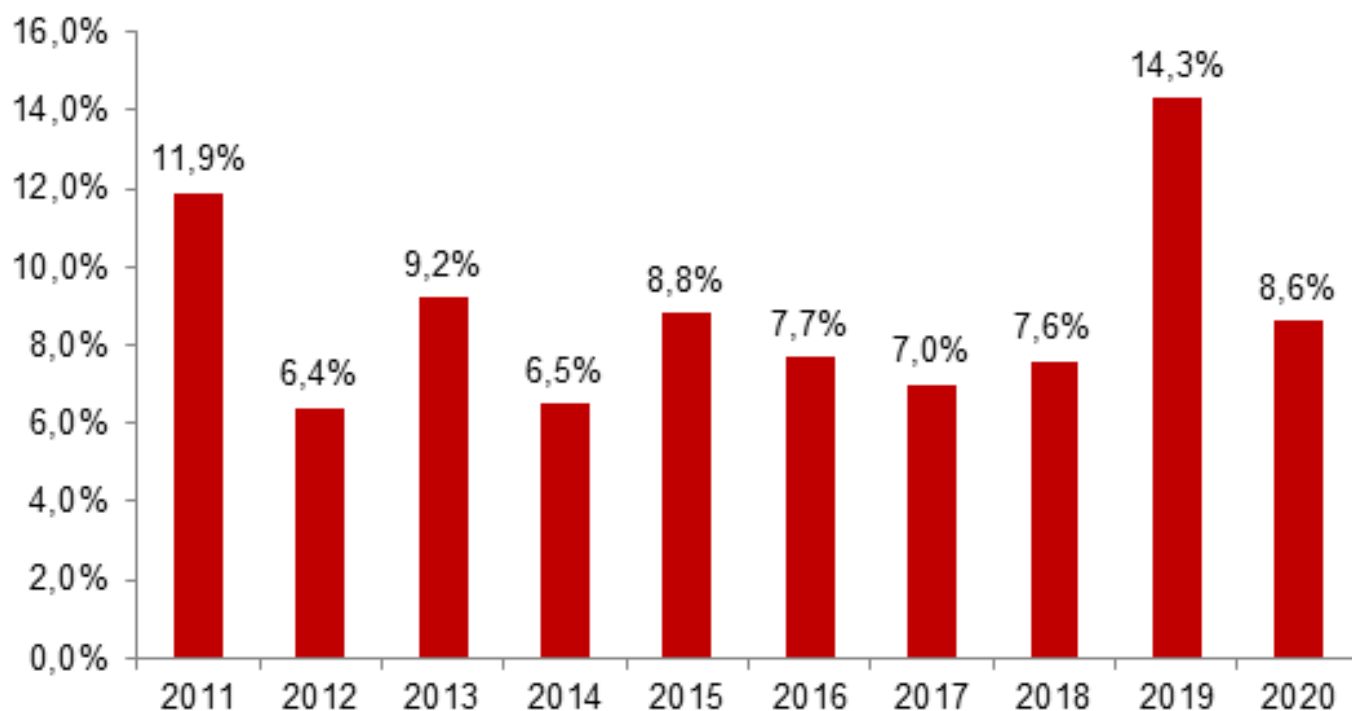
En lo que atañe al gasto según las jurisdicciones de la Administración Central, se destacan las Secretarías de Salud Pública (\$8.928 millones) y de Ambiente y Espacio Público (\$7.327). La de Salud abarca un 29% del total de erogaciones y registró un aumento del 38% interanual en un año signado por la pandemia. En cuanto a la de Ambiente y Espacio, esta representa un 24% del total y creció 31% con respecto al 2019. También, entre las jurisdicciones que más gasta se encuentra Servicios de la Deuda, que refiere a amortizaciones e intereses de la deuda, los cuales alcanzaron una cifra de \$2.052 millones de pesos.

3. Resultado Financiero

El resultado financiero del municipio para el 2020 fue negativo en \$2.315 millones, cifra que equivale a un decrecimiento del 29% con respecto al 2019. El rojo financiero no resulta algo nuevo para nuestra jurisdicción ya que la última vez que presentó un balance positivo fue en el año 2000.

Si bien este desequilibrio luego se revierte a partir de diversas fuentes financieras, lo cierto es que el déficit de la ciudad se ha convertido en una constante, adquiriendo así un carácter estructural. Como se puede apreciar en el siguiente gráfico, para el período 2011-2020, el ratio máximo se ubica en el penúltimo año de la serie con el 14,3%, pasando por un mínimo en 2012 (6,4%) para ubicarse en 2020 en 8,6%, es decir, que cayó 3,3 puntos porcentuales dicha relación en la última década.

DÉFICIT FINANCIERO/INGRESOS TOTALES PERÍODO 2011-2020



FUENTE: ELABORACIÓN PROPIA EN BASE A INFORMACIÓN DE LA MUNICIPALIDAD DE ROSARIO.

En definitiva, las cuentas públicas de Rosario registran un déficit de carácter estructural, el que luego se revierte con diversas fuentes de financiamiento. Para encontrar un año con superávit nos debemos remontar recién al año 2000, es decir, hace 20 años que las cuentas rosarinas están en rojo.